

Demanda Turística Online

Selecciona fecha:

01-10-2019 

01-04-2022 

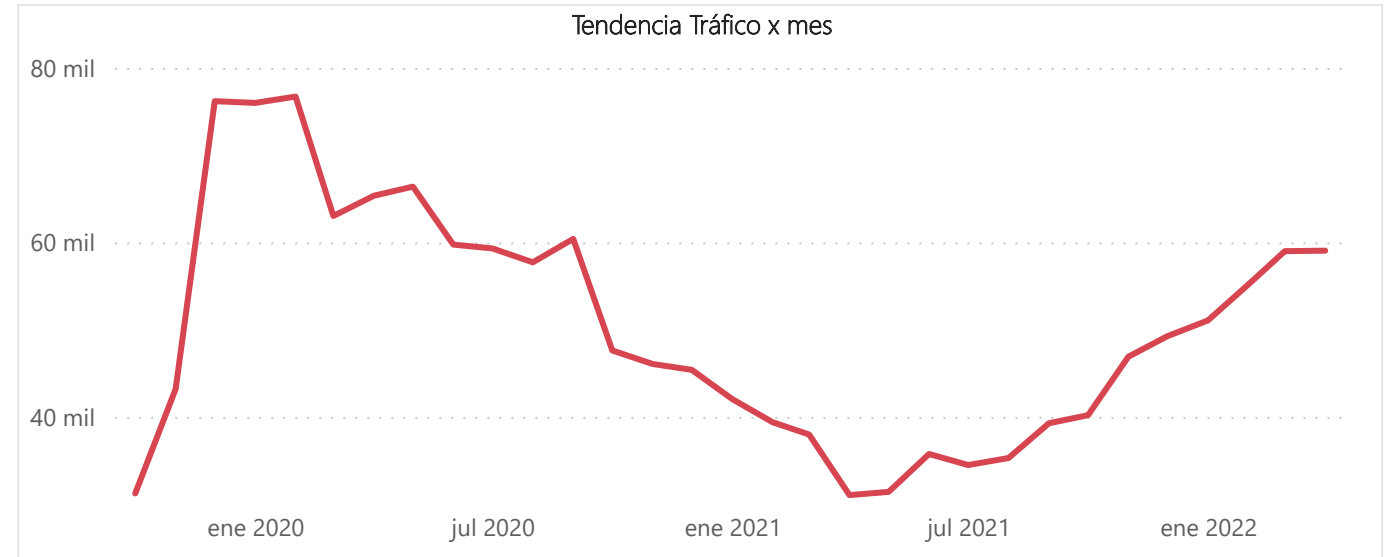
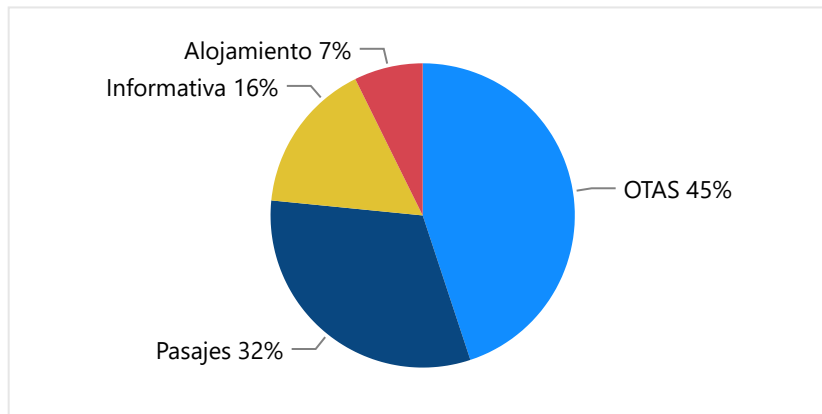
Selecciona categoría:

Todas 

- Dimensiones de la demanda turística online:

1.561.519 Tráfico Total en el Período
7.602 Promedio de Trafico Mensual
2.399 Promedio Tráfico por Sitio Web

- Composición de la demanda turística online:




Mercado	2019	2020	2021	2022	Total
Alojamiento	11.804	55.761	30.736	15.814	114.115
Informativa	24.622	102.102	89.223	35.695	251.642
OTAS	71.635	318.006	193.007	118.888	701.536
Pasajes	42.537	247.861	149.949	53.879	494.226
Total	150.598	723.730	462.915	224.276	1.561.519

* Abril/2022 estimación Semrush. * Año 2019 sólo considera de octubre a diciembre

** OTAS: Agencias Turismo Online

Demanda Turística Online: Alojamientos

Selecciona fecha:

01-10-2019 

01-04-2022 

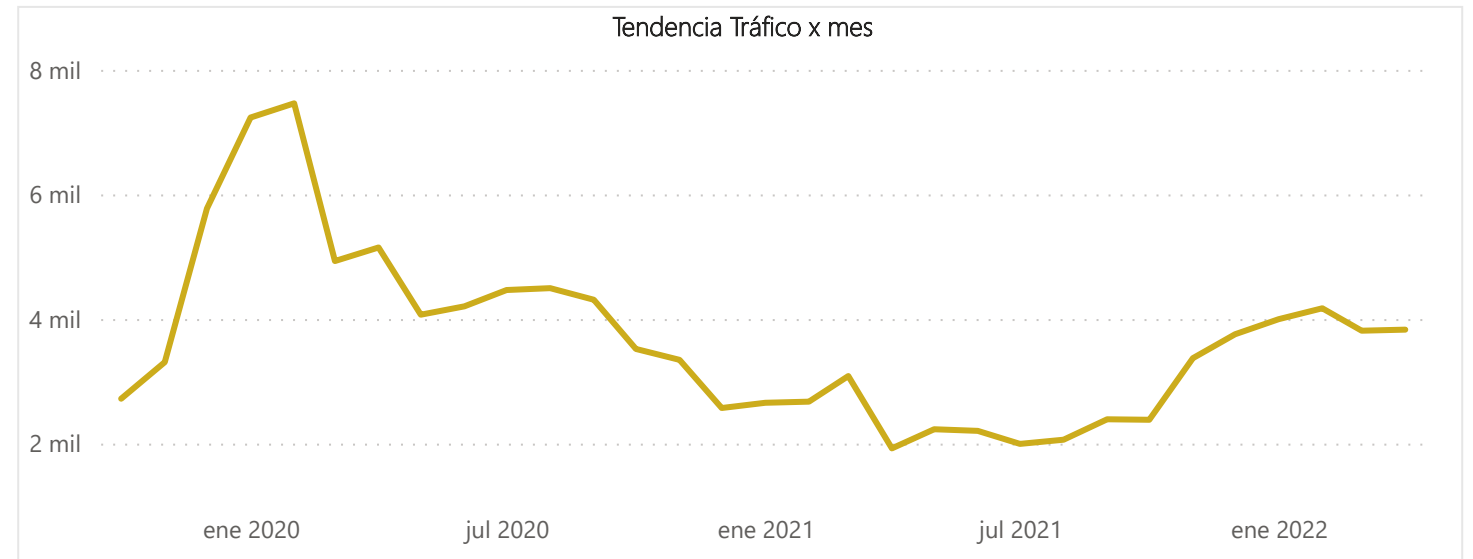
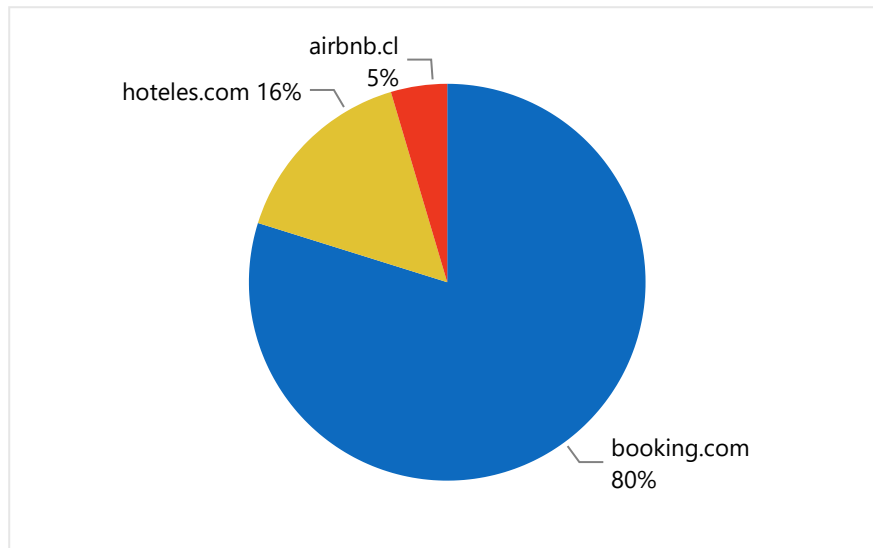
Selecciona categoría:

Todas 

- Dimensiones de la demanda turística online:

114.115
Tráfico Total en el Período

- Composición de la demanda turística online:




Sitio Web	2019	2020	2021	2022	Total
booking.com	10.418	50.235	20.887	9.553	91.093
hoteles.com	1.286	4.649	7.731	4.124	17.790
airbnb.cl	100	877	2.118	2.137	5.232
Total	11.804	55.761	30.736	15.814	114.115


* Abril/2022 estimación Semrush. * Año 2019 sólo considera de octubre a diciembre

** OTAS: Agencias Turismo Online

Demanda Turística Online: Pasajes

Selecciona fecha:

01-10-2019 

01-04-2022 

Categoría

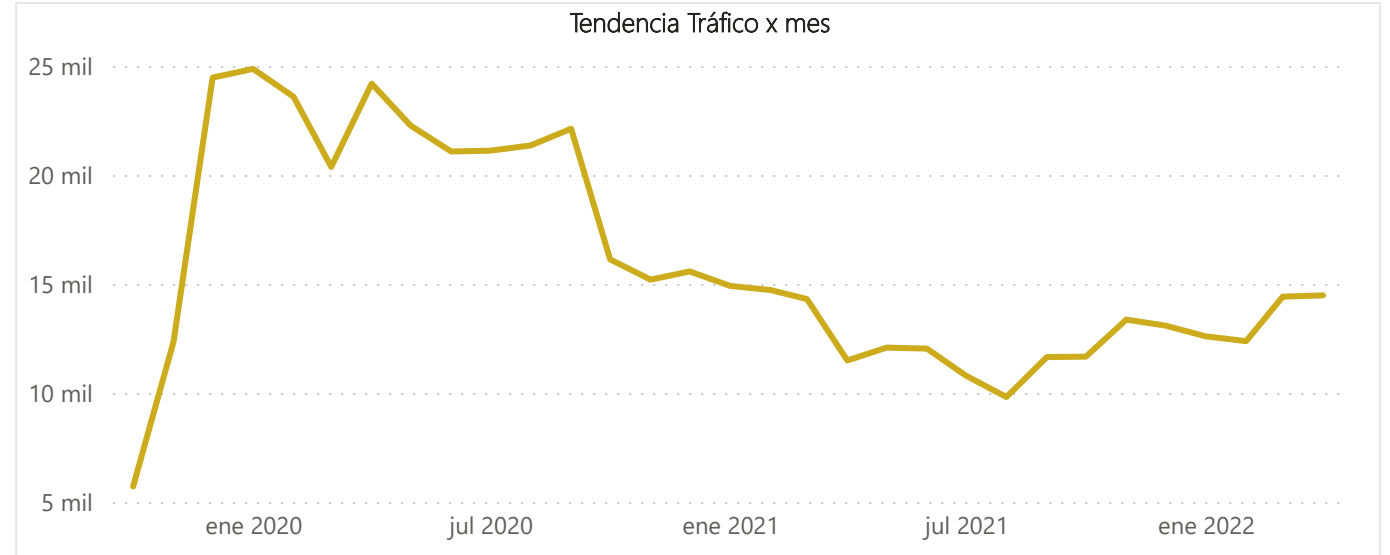
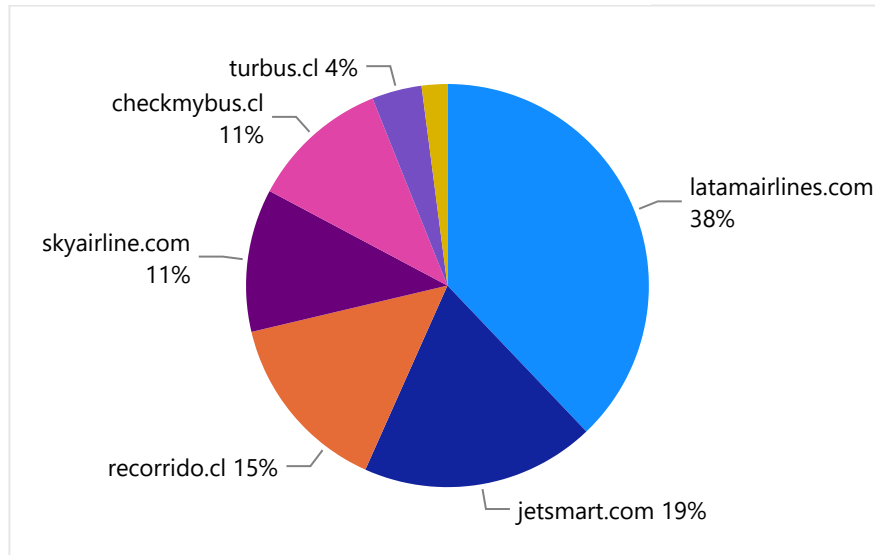
Aéreos

Bus

- Dimensiones de la demanda:

494.226
Tráfico Total en el Período

- Composición de la demanda:




Sitio Web	2019	2020	2021	2022	Total
latamairlines.com	21.631	111.887	41.121	12.608	187.247
jetsmart.com	8.108	51.374	25.495	7.904	92.881
recorrido.cl	5.337	34.548	23.889	8.521	72.295
skyairline.com	3.793	22.949	24.055	5.850	56.647
checkmybus.cl	402	10.375	27.796	16.622	55.195
turbus.cl	2.649	10.709	4.797	1.627	19.782
pullmanbus.cl	617	6.019	2.796	747	10.179
Total	42.537	247.861	149.949	53.879	494.226


* Abril/2022 estimación Semrush. * Año 2019 sólo considera de octubre a diciembre

** OTAS: Agencias Turismo Online

Demanda Turística Online: Agencias Online (OTA)

Selecciona fecha:

01-10-2019 

01-04-2022 

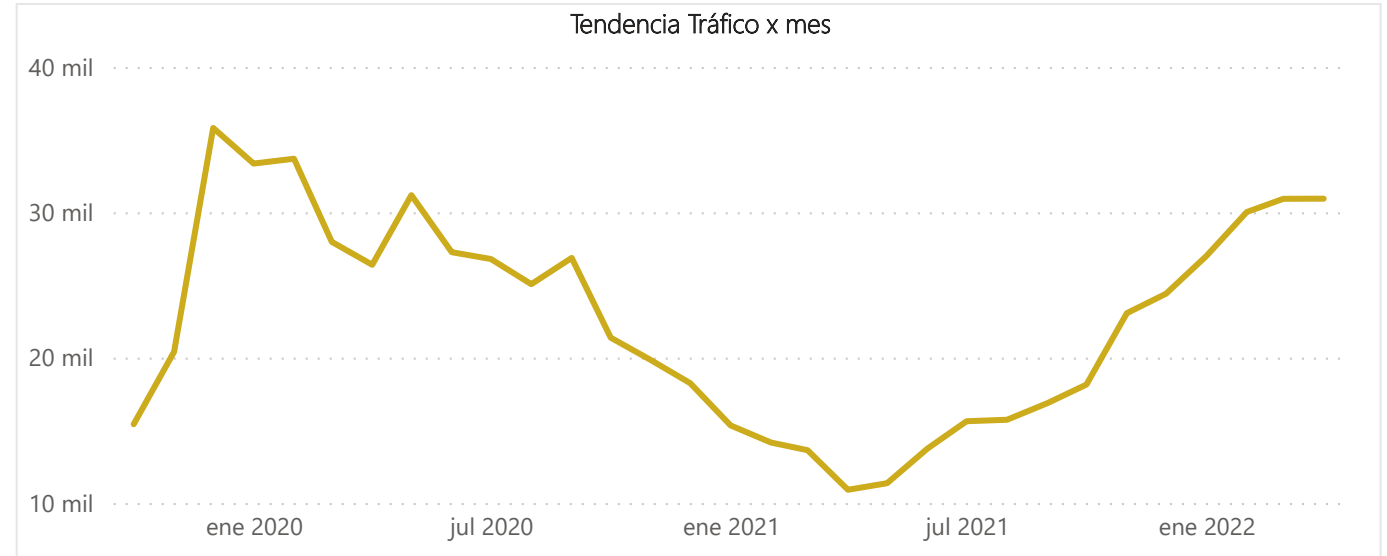
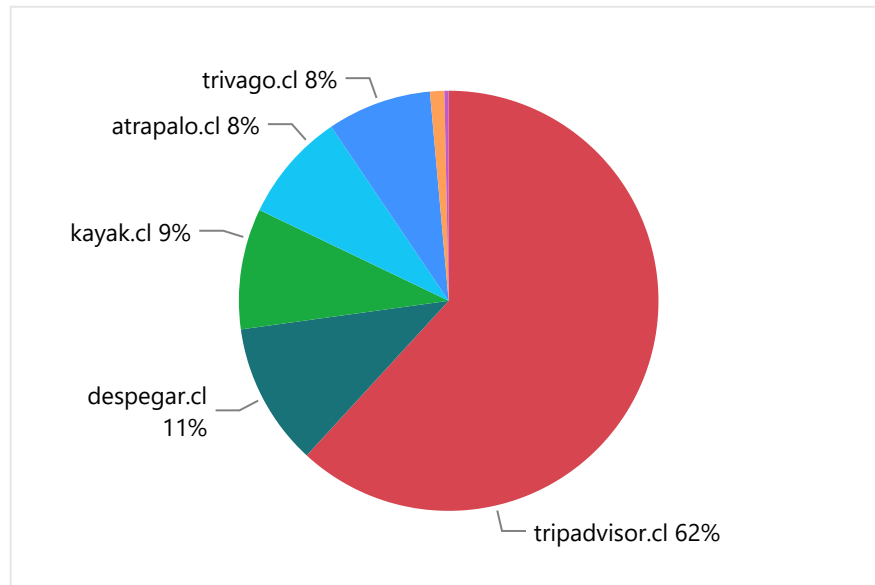
Sitio Web

Todas 

- Dimensiones de la demanda turística online:

701.536
Tráfico Total en el Período

- Composición de la demanda turística online:



Sitio Web	2019	2020	2021	2022	Total
tripadvisor.cl	43.025	186.734	124.804	79.191	433.754
despegar.cl	7.867	36.701	18.008	14.551	77.127
kayak.cl	4.669	31.663	18.326	10.502	65.160
atrapalo.cl	7.230	31.734	14.162	6.037	59.163
trivago.cl	7.685	27.223	14.799	6.596	56.303
viajesfalabella.cl	1.125	3.375	1.914	1.332	7.746
expedia.com	34	576	994	679	2.283
Total	71.635	318.006	193.007	118.888	701.536

* Abril/2022 estimación Semrush. * Año 2019 sólo considera de octubre a diciembre


** OTAS: Agencias Turismo Online

Demanda Turística Online: Web Informativas

Selecciona fecha:

01-10-2019 

01-04-2022 

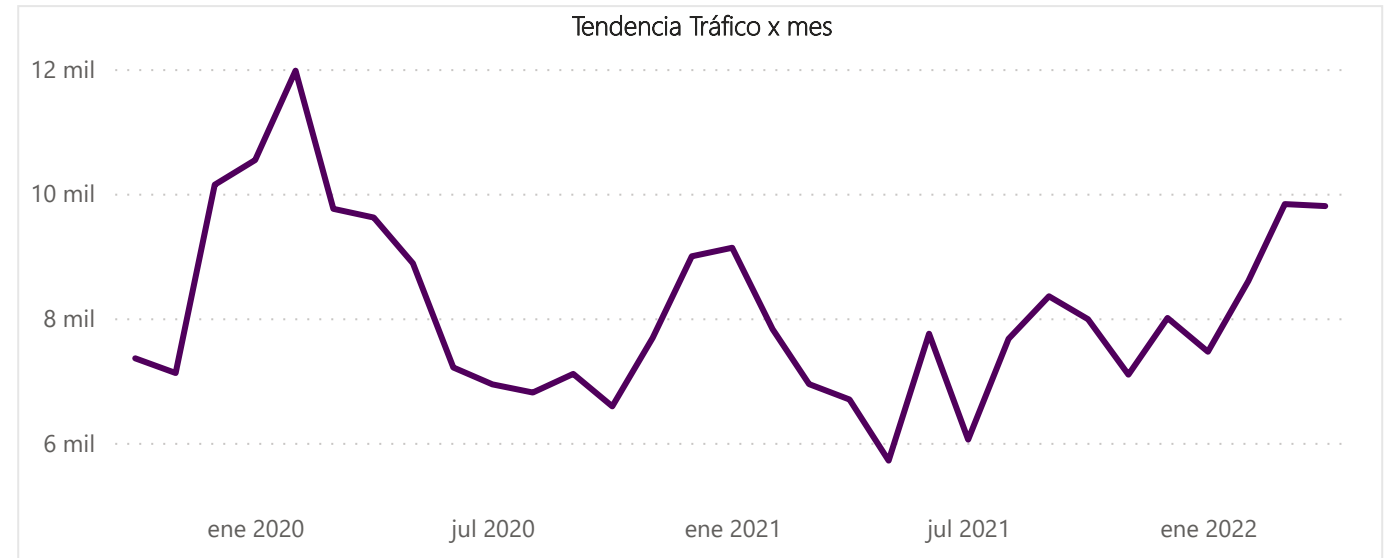
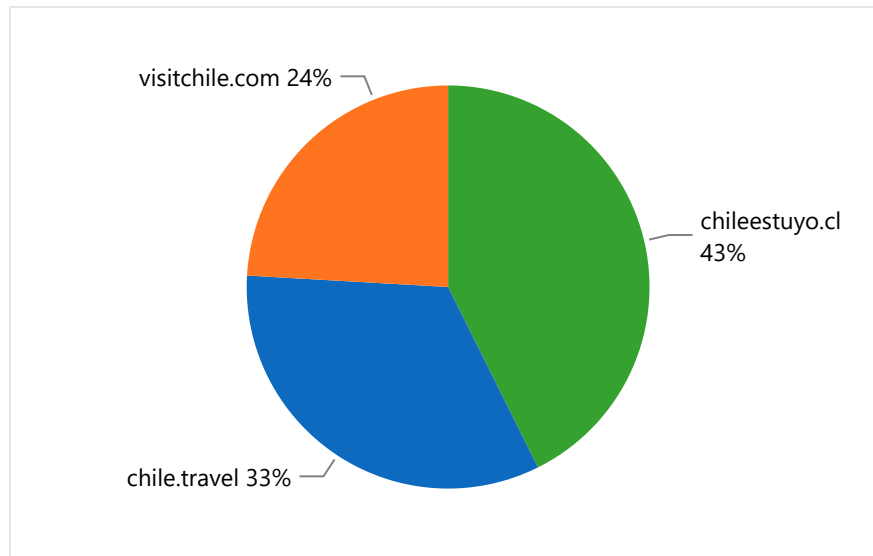
Selecciona categoría: 

Todas 

- Dimensiones de la demanda turística online:

251.642
Tráfico Total en el Período

- Composición de la demanda turística online:



Sitio Web	2019	2020	2021	2022	Total
chileestuyo.cl	8.831	46.135	37.844	14.486	107.296
chile.travel	8.727	32.995	32.313	9.681	83.716
visitchile.com	7.064	22.972	19.066	11.528	60.630
Total	24.622	102.102	89.223	35.695	251.642

* Abril/2022 estimación Semrush. * Año 2019 sólo considera de octubre a diciembre

** OTAS: Agencias Turismo Online